



当店は、ジャパンヘアドネーション&チャリティー(JHD&C)賛同登録サロンです。

JHD&C のサロンレギュレーション(登録の規定)に則り、大事に伸ばしてきたドナーの皆さまの「想い」を大切に…ドネーションカットに取り組んでおります。

JHD&C(ジャーダック)とは…日本初の NPO 法人であり、寄付された髪だけで作った小児用医療用ウィッグを頭髮に悩みを抱える 18 歳以下の子どもたちに無償提供するヘアドネーション活動を行っている団体です。

□ 今まで当店では、ドネーションヘア(髪の毛)の送付代行サービスを行わせていただいておりましたが、JHD&C の規約改定により 2020 年 7 月 1 日からドナーご自身でのご郵送をしていただくこととなりましたので、ご了承くださいませようお願い申し上げます。

□ メディカルウィッグにするためには、**31cm 以上**の長さが必要です。(カラー、パーマ、白髪等でも OK)

□ **前日までにシャンプー**を済ませていただき、完全に乾燥した状態でお越してください。

湿っている毛髪は、カビや雑菌が繁殖する可能性があります。

□ ドナーご自身でご準備いただくもの

・毛束を入れるビニール袋(当店ではドネーションの毛髪を毛束にしてお返し致します。)

・ドナーシート(当店でもご用意しております。)

・郵便局レターパックまたは宅急便コンパクト等

・2022.1~デジタル受領証ダウンロードが可能になりました。レターパック等の追跡番号が必要となります。

詳しくは、

JHD&C の HP へ



ご不明な点等ございましたら、遠慮なくスタッフまでお問合せください。

宅急便記載用電話番号 06-6147-5316

送付の際に切り取ってご利用ください

〒530-0022

大阪府大阪市北区浪花町 13-38

千代田ビル北館 7A

NPO 法人 JHD&C 御中

ドネーションヘアの束ね方NG例

ドネーションカットした髪の毛、または集めた抜け毛を送る際のNG例です。髪の毛はゴムでしっかりとまとめ、ビニール袋などに入れてお送りください。





JHD&C 事務局からのお願い

- ・ドナーシートのご提出は任意です。記入可能な範囲でご協力ください。
- ・ドナーシートのご同封が無くても、ヘアドネーションに差支えはございません。
- ・ドナーシートに個人情報やご質問などは記入しないでください。
- ・毛髪は、サロンにお預けにならず、ご自身でジャーダック事務局宛にお送り下さい。

■ ドナー情報

性別 ()

現在の年齢 歳

当時の年齢 歳 ※寄付する毛髪を1年以上保管されていた場合、髪を切った当時の年齢をご記入ください

都道府県 (海外から発送の場合は国名)

■ ドネーションヘア(寄付する毛髪)の状態

過去3年以上、カラーやパーマなどを全く施していないバージンヘアです はい / いいえ

上の質問で「いいえ」と答えた方、以下の当てはまるものにチェックをしてください。


- ヘアカラー(おしゃれ染め) ブリーチ ヘアマニキュア
 白髪染め ヘナ パーマ(デジタルパーマ含む)
 ストレートパーマ(縮毛矯正含む)

wigとして使用できる毛髪の長さは**31cm以上**です。

毛束の全長(毛束の切り口から毛先までの長さ)が31cm以上であれば、短い髪が混ざっていても寄付は可能です。

髪の毛の送付先

〒530-0022 大阪市北区浪花町13-38 千代田ビル北館7A 「NPO法人 JHD&C 事務局」
(宅配便記載用電話番号:06-6147-5316 ※お電話でのお問い合わせには対応していません)



ウィッグが
ほしいあなたへ

どうやって申し込むの？

お申し込みは必ずメールで！
ホームページの「ウィッグを申し込む」の
ページをよく読んで、専用メールフォーム
からお申し込みください。

申し込みの条件は？


18歳以下なら、誰でも申し込めます。
費用の負担はありません。
JHD&Cが提供する「Onewig」は、原料と
なる毛髪や製作費の全てが募金と寄付
で出来ています。そして、19歳になる前日
まで、何度でも申し込めます！

「Onewig」って何ですか？

JHD&Cが提供する「小児用医療用・
ウィッグ」の名称です。JIS規格が定める厳
しい基準をクリアした医療用ウィッグで、
肌への優しさと耐久性にこだわって作っ
ています。自然な手触りと見た目のでき
る限り配慮しました。

WHAT IS HAIR DONATION?

ヘアドネーション・ハンドブック



JHD&C
Japan Hair
Donation & Charity
Nonprofit Organization



<https://www.jhdac.org/>



ヘアドネーションって何？

ヘア=髪の毛 ドネーション=寄付
寄付された髪の毛だけで製作したメディ
カル・ウィッグを、18歳以下の子どもたち
に無償でプレゼントする活動です。
2009年、日本で初めてJHD&Cが活動を
開始しました。

髪の毛はどうやって ウィッグに生まれ変わるの？

- ①寄付された髪の色や質を均一に整える
「トリートメント処理」
↓
- ②ウィッグを受け取る子どもたちの頭の
採寸「メジャーメント」
↓
- ③トリートメント済の髪の毛を使って
熟練のウィッグ職人が手植えで作る
↓
- ④美容室で好きな髪型にカットして完成！

私の髪の毛でも寄付できる？

31cm以上の長さがあれば寄付できます！
カラーやパーマをしていても、
グレイヘアや白髪でも、くせ毛でも、
治療などで薬を服用していてもOKです。
性別・国籍を問わず参加できます！

髪の毛の送り方

①髪の毛をジップ付きの袋などに入れる

②・髪の毛

・ドナーシート

以上を封筒に入れて、JHD&C事務局に送るだけでOK!

発送方法

「追跡機能付き」発送方法がオススメです。髪の毛が無事に到着したか確認できます!

デジタル受領証ってなに?

髪の毛が事務局に到着するとダウンロードできるかわいい「Thank you!」イラストのことです。追跡番号を活用して発行します。詳しくはHPをご確認ください。

寄付(募金)について

1体のウィッグを作るためには、たくさんの費用がかかります。例えば、1人分の髪の毛の寄付をウィッグ用に加工するためには 3000円 必要です。

ホームページで **500円** からの募金ができます。(クレジットカードにも対応しています) 皆さまの温かいご支援をお願いいたします。

【ゆうちょ銀行】

名称:NPO法人 JHD&C
名義:トクヒ)ジャーダック
記号番号:00940-6-144848

【他行から振り込む場合】

店名:〇九九(ゼロキュウキュウ)
預金種目:当座
口座番号:0144848

おそれいますが、振込手数料はご負担ください。



ヘアドネーションの流れ

1. 美容室を決める


JHD&C賛同サロン、または行きつけのサロンで予約する! 「ヘアドネーションしたい」と必ず伝えてください。

2. 寄付する長さを決める

メディカル・ウィッグにするためには **31cm以上** 必要です。仕上がりのヘアスタイルを考えながら決めてください。

3. カットする!!

細かい束に分けてゴムできつく結んだら、いよいよカット! ゴムの1cm上を目安にカットしてください。カビや雑菌の元になるので、濡らす前に切ってください。シャンプーは、カット後をお願いします。



4. 発送する

カットした髪の毛を、ご自身でJHD&Cに送ってください。

あて先

〒530-0022

大阪市北区浪花町13-38
千代田ビル北館7A
NPO法人JHD&C事務局

宅配便記載用電話番号 06-6147-5316

※お電話でのお問い合わせには対応していません



よくあるご質問

Q. どうして「31cm」なの?

A. 製法上、不可欠な長さだからです。耐久性を上げるために、1本の髪の毛を半分に折り返して植え付ける製法なので長さが何より大切。31cmは、ボブスタイルにできるギリギリの長さなのです。

Q. 家族や友だちなど、特定の人のために寄付できる?

A. 残念ながら、できません。寄付された髪の毛はウィッグになる前にバラバラに混ざり合うからです。そのため、どのウィッグに誰の髪の毛が使われているかは、誰にも分かりません。

Q. シャンプーしてから切ってもいい?

A. 切る前には濡らさないでください! ブローしても、完全には乾きません。カビや雑菌が繁殖して、せっかく寄付した髪の毛が使えなくなってしまう。スタイリング剤が髪の毛に付いていても大丈夫なので、シャンプーはカット後をお願いします。

Q. 昔の髪の毛を取ってあるんだけど、寄付できる?

A. はい、問題なく寄付できます! ぜひお送りください。